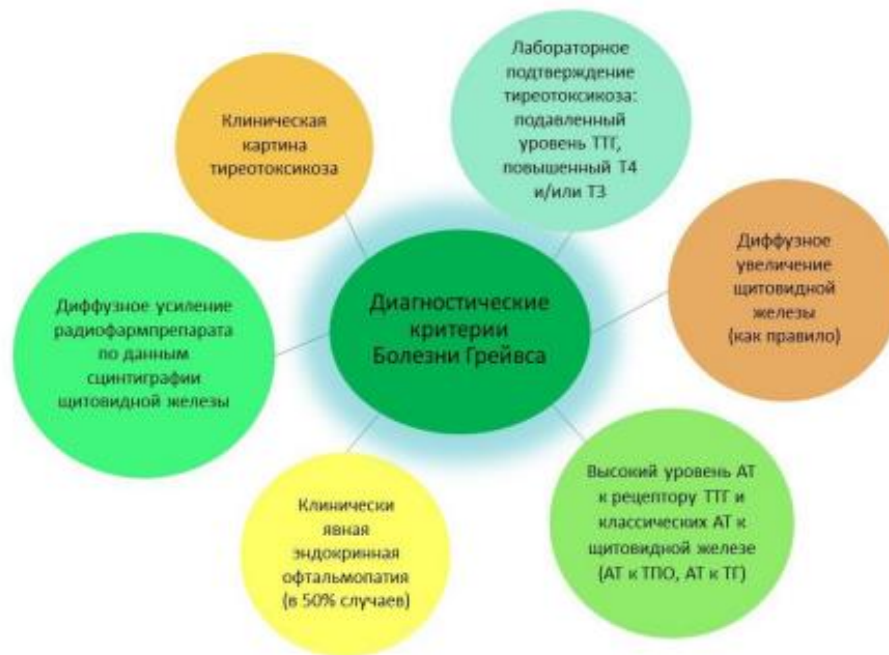


Диагностика и лечение тиреотоксикоза с диффузным зобом

Болезнь Грейвса (БГ) является наиболее распространенной причиной тиреотоксикоза в богатых йодом географических районах, где ежегодно регистрируется 20-30 случаев на 100 000 человек. БГ чаще встречается у женщин и имеет популяционную распространенность 1-1,5%. Примерно у 3% женщин и 0,5% мужчин БГ развивается в течение жизни. Заболевание может возникнуть в любом возрасте, но пик заболеваемости приходится на 20-40 лет.



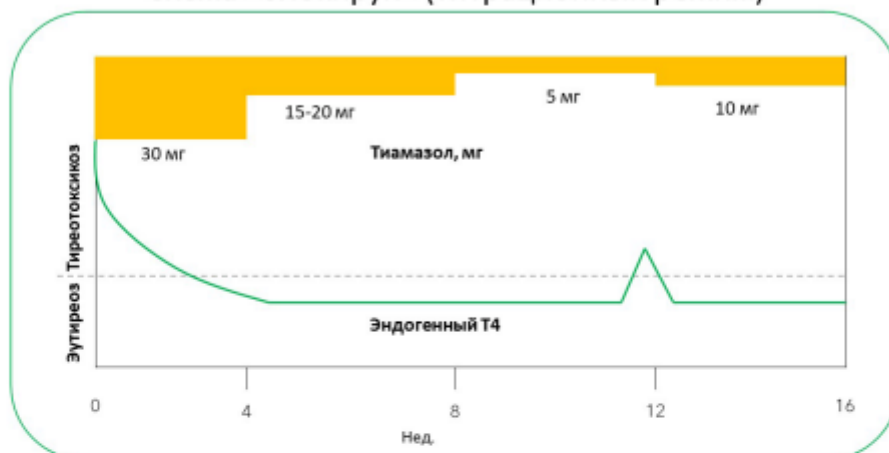
Консервативное лечение БГ



Схемы тиреостатической терапии болезни Грейвса

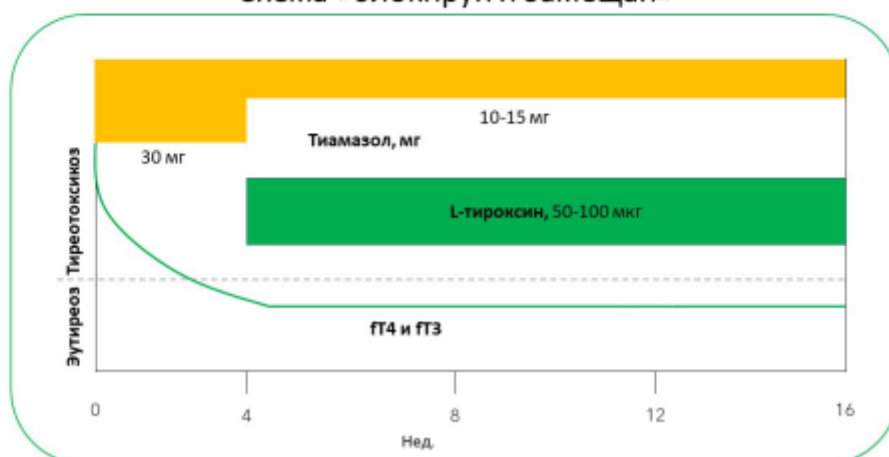
«Блокируй»: монотерапия тионамидами, постоянное титрование дозы, начальная доза 30-40 мг, поддерживающая - 5-10 мг.

Схема «блокируй» (титрационный режим)



«Блокируй и замещай»: комбинированная терапия тионамид + L-тироксин.

Схема «блокируй и замещай»



Лечение БГ



Эндокринная офтальмопатия: диагностика и лечение



Источник: Алгоритмы обследования и лечения пациентов в эндокринологии (в схемах). Справочник поликлинического врача. 2017; 6: 7–26.